



UPM ProFi Click System

Terrassen verlegen so schnell wie nie zuvor!

UPM ProFi Click System reduziert die Verlegezeit um mehr als die Hälfte* und schafft dennoch eine professionell aussehende Oberfläche. Das System ist ergonomisch gestaltet und minimiert so die Zeit, die professionelle Verleger vornübergebeugt auf den Knien verbringen.

designed in **FINLAND**
made in **GERMANY**

10 years of WPC
technology

* Beispiel:

1 Person

10 m²

1 Stunde

wenn der Boden eben ist und
UPM-ProFi-Standfüße verwendet werden

Entwickelt für die professionelle Terrassenverlegung, vereint UPM ProFi Click System die besten Designaspekte aus Deutschland und Finnland. Jeder Facette der traditionellen Terrassengestaltung wurde von den UPM-ProFi-Designteams überdacht:

- Jede Komponente umfasst innovative Designdetails, die entweder die Verlegezeit reduzieren oder höchste Leistungsansprüche erfüllen.
- Die gesamte Unterkonstruktion und die gesamte Terrasse können ohne Bohren oder Schraubbefestigung montiert werden.
- Die Terrassendielen werden mit einem Click System verlegt und mit einem einzigartigen Befestigungsclip verrastet. Dieser gewährleistet, dass die Dehnfugen im Laufe der Jahre konstant bleiben.
- Für perfekte Außenkanten wurde ein spezielles Click System entwickelt, um Rail-Step-Produkte von UPM ProFi zu montieren.

Und das Beste ist, dass fast alle vorbereitenden Arbeiten auf Arbeitsbankhöhe durchgeführt werden können, wodurch sich die auf Knien vornübergebeugt verbrachte Arbeitszeit wesentlich reduziert.

Click System: Kein Vorbohren oder Schrauben erforderlich



Stecken Sie die Clips in die Schienen



Montieren Sie die Unterkonstruktion mit Eckstück



Stecken Sie die Schienen auf die Standfüße



Stecken Sie die Terrassendielen auf den Rahmen

UPM ProFi Click System: Unterkonstruktion kann auf Arbeitsbankhöhe vorbereitet werden, um Rücken und Knie zu schonen

Eigenschaften:

Design: Modernes Verlegesystem für Unterkonstruktion und Dielen. Entwickelt für Dielen UPM ProFi Deck 150/Deck 150 UV+.

Material: Die Komponenten bestehen aus langlebigem Edelstahl, pulverbeschichtetem oder eloxiertem Aluminium und leistungsstarken Polymeren.

Montage: Superschnelle Click-Verlegung – in der Regel 50–70 % schneller im Vergleich zu

herkömmlichen Methoden. Schont Rücken und Knie – Vorbereitungsarbeiten können auf Arbeitsbänken erfolgen. Kein Vorbohren oder Schrauben erforderlich. Einzelne Terrassendielen können leicht ausgetauscht werden.

Montage in öffentlichen Bereichen: Schnelle Entfernung und erneute Verlegung – ideal für zeitlich begrenzte Anwendungen, beispielsweise für Straßenrestaurants und Ausstellungen.

UPM ProFi Click System – Komponenten:



UPM ProFi Foot

Small/Medium/Large

- ✓ Ermöglicht erhöhte Terrassen von 35 mm bis 225 mm
- ✓ Entwickelt für schnelle Click-Verlegung mit Stützschiene
- ✓ Max. Tragfähigkeit von 800 bis 1200 kg pro Standfuß



UPM ProFi Click Clip

- ✓ Ermöglicht schnelle und feste Twist-Lock-Verlegung von Terrassendielen
- ✓ Einzelne Dielen können einfach und ohne Beschädigung entfernt werden
- ✓ Ermöglicht normale Wärmeausdehnung/Kontraktion in Längsrichtung sowie korrekten Breitenabstand



UPM ProFi Click Alu Support Rail Large

- ✓ Für eine robuste und haltbare Rahmenkonstruktion für Terrassen
- ✓ Lieferung mit vorgebohrten Löchern für Click-Clips, ermöglicht die schnelle Verlegung von Terrassendielen auf Arbeitsbankhöhe, spart Zeit, schont Rücken und Knie
- ✓ Überbrückt bis zu einem Meter zwischen Standfüßen und minimiert so Kosten und Montagezeit, weil weniger Füße erforderlich sind
- ✓ Max. Tragfähigkeit von 400 kg/m²




UPM ProFi Direct Fix Clip

- ✓ Verhindert „Wandern“ von Dielen: Dielen bleiben in Position und Dehnfugen bleiben gleichmäßig
- ✓ Verrastet mit Stützschiene: kein Bohren oder Schrauben erforderlich




UPM ProFi Click Start Clip

- ✓ Ermöglicht schnelle Verlegung der ersten und letzten Terrassendielen
- ✓ Click-Verlegung: kein Bohren oder Schrauben erforderlich



UPM ProFi Connector für Click Alu Support Rail Large

- ✓ Ermöglicht feste und stabile Längsverbinding von Stützschiene
- ✓ Vermeidet Abfall durch Verschnitt und reduziert die Verlegezeit




UPM ProFi Click Rail Step Clip

- ✓ Ermöglicht schnelle Montage von UPM Rail Step für die schönsten und widerstandsfähigsten Terrassenkanten
- ✓ Click-Verlegung: kein Bohren oder Schrauben erforderlich



UPM ProFi Corner Piece

- ✓ Ermöglicht feste und stabile 90-Grad-Verbindung von Stützschiene
- ✓ Schnelle Montage eines stabilen Rahmens ohne Bohren und Schrauben: verrastet mit Stützschiennut und wird mit Innensechskantschlüssel festgezogen



UPM ProFi Quiet Tape

- ✓ Dämpft Schallschwingungen für die ultimative Ruheterrasse